



ОБРАЗОВАНИЕ В УСЛОВИЯТА НА COVID 19

Драги родители,

на 15-ти септември нашите деца отново ще пристъпят прага на любимото училище. Учебната година ще започне присъствено в класните стаи. За съжаление заплахата от коронавирус все още не е отминала и новата учебна година ще бъде много по-различна от предходните. Да помогнем на нашите деца да успеят в училище и при новите условия!



Училището е най-сигурното, чисто и дезинфекцирано място за нашите деца! Всеки ден класните стаи ще бъдат дезинфекцирани поне два пъти, ще се проветриват всяко междучасие, в коридорите и тоалетните ще има дезинфектанти и ще бъде изисквана от учениците максимална хигиена.

През тази учебна година образователните медиатори ще бъдат един от най-активните помощници на учителите. Търсете ги, но и им помагате в тяхната дейност. От началото на учебната година на много места ще бъдат назначени допълнителни бройки.



Говорете открито с детето си за коронавируса. Ако вие нямате достатъчно информация, помолете здравния или образователния медиатор да го направят. Ако нямате такъв – ще го направи класният ръководител. Нека децата да знаят, че това не е конспирация, а реална заплаха по целия свят, но в същото време не трябва да насаждаме и страх в тях. Те трябва да са информирани и достатъчно отговорни, за да спазват мерки и да предпазят цялото си семейство, своите съученици и учители.

Говорете с вашите деца за необходимостта от стриктно спазване на всички мерки за безопасност в училище с цел да се избегне разпространението на коронавируса! Нека знаят, че дори някой от мерките да им се струват странни, те трябва да бъдат спазвани!

Няколко основни правила:

- 1. Ако забележите сутринта, че детето ви има кашлица, температура, ерема – не го водете в училище, а потърсете личния му лекар.
- 2. Ако учениците отразят, че ученик има кашлица, температура, ерема, веднага ще ви се обадят, за да заведете детето до личен лекар. Докато стигнете да го вземете, то ще ви извика в специално определена за това стая.
- 3. Учениците трябва да имат маски за своята безопасност и безопасността на другите! В класната стая не е задължително да носят маските. В общите помещения, като коридори, стълбища и други, учениците задължително трябва да носят маски.
- 4. Учениците не трябва да контактуват с ученици от други класове.
- 5. Ако в класа има ученик, диагностициран с COVID 19, целият клас ще премине на обучение от разстояние в електронна среда за две седмици.

Какво трябва да правя, ако се наложи детето ми да учи дистанционно?

1. Има ли детето подходящо устройство?
Да
Не – да потърси съдействието от класния ръководител и образователния медиатор.
2. Да проверявам дали се включва редовно, ако имат онлайн уроци?
Да
Не – да потърси съдействие от класния ръководител и образователния медиатор.
3. Да проверя кога трябва да са обратно присъствено в училище.
4. Да поддържам връзка с класния ръководител/образователния медиатор.

Какво да правя всяка сутрин преди да изпратя детето на училище?

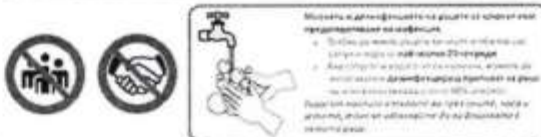

- ✓ Да проверя дали е здрав: не кашля, няма температура, няма ерема.
- ✓ Да му напълня.
Да бъде дезинфекциран!
Да ми донесе по две галета!
По дезинфекцията трябва да ми даде!
Да ми носи лични, чисти ушета си!
Да ми даде маска, която използва от цялата сутин!
- ✓ Да проверя:
Нима ли си маска до лицето?

Кога детето ми може да се обучава неприсъствено?

- Ако детето (или негов родител/настойник) има здравословен проблем – удостоверение или с медицински документ, издаден от ТЕЛК, или с етапна епикриза от лекаря специалист, проследяващ заболяването.
- Ако е ученик от 5 до 12 клас.
- Ако възраст има необходимите условия и електронни устройства.

НЕ ЗАБРАВЯЙТЕ:
грижата за нашите деца е грижа за хората, които обичаме и които са в най-голям риск от болестта.

ПРЕДУПРЕЖДАВА!





ОБРАЗОВАНИЕ В УСЛОВИЯТА НА COVID 19

Драги родители,

на 15-ти септември нашите деца отново ще пристъпят прага на любимото училище. Учебната година ще започне присъствено в класните стаи. За съжаление заплахата от коронавирус все още не е отминала и новата учебна година ще бъде много по-различна от предходните. Да помогнем на нашите деца да успеят в училище и при новите условия!

Какво е нужно да знаем:



Училището е най-сигурното, чисто и дезинфекцирано място за нашите деца! Всеки ден класните стаи ще бъдат дезинфекцирани поне два пъти, ще се проветряват всяко междучасие, в коридорите и тоалетните ще има дезинфектанти и ще бъде изисквана от учениците максимална хигиена.

В училище се прави всичко възможно да няма болни деца и да не се предава никаква зараза! Ако забележите сутринта, че детето ви има кашлица, температура, хрема – не го водете в училище, а потърсете личния му лекар. Не можете обаче просто да го оставите въщи! Ако това стане без бележка от лекар – то ще има неизвинени отсъствия. Ако учителите открият такъв симптом, веднага ще ви се обадят, за да заведете детето до личен лекар. Докато отидете да го вземете, то ще ви изчака в специално определена за това стая. Детето може да се върне в училище след като получи бележка от личния лекар, че е здраво.



Учениците трябва да имат маски за своята безопасност и безопасността на другите! В класната стая не е задължително да носят маските, макар че могат да го направят ако пожелаят. В общите помещения, като коридори, стълбища и други, те задължително трябва да носят маски.



Контактуването в училище с ученици от други паралелки (дори и да са близки приятели и роднини) трябва да бъде ограничено до минимум. За целта в училище ще бъде създадена необходимата организация и децата трябва да се съобразяват с нея.



В училище ще има много строги правила:

- Къде могат да се движат учениците;
- Откъде и колко често могат да излизат;
- Къде се хранят;
- Как ползват тоалетна и другите общи помещения;
- Най-вероятно ще бъде ограничен достъпът на всички външни лица (ико и родители) до училище, за да се избегне емисиите на зараза. Така че ако искате да се видите с класния ръководител, чийто от учителите или директор, предварително трябва да се уговорите къде и как;
- Много е вероятно в определени периоди от годината класът на вашето дете или цялото училище да премине на дистанционно обучение. Класният ръководител и или образователният медиатор ще ви обяснят как ще стане това;
- Ако в класа има ученик, диагностициран с COVID 19, целият клас ще премине на обучение от разстояние в електронна среда за две седмици. Докато мине карантината учениците няма да излизат в болничен или ваканция, а ще се обучават дистанционно!
- През тази учебна година образователните медиатори ще бъдат подпомогнати от най-активните помощници на учителите. Търсете ги, но и им помислете в тази дълга дистанция. От началото на учебната година на всички класове ще бъдат назначени допълнителни бравени.



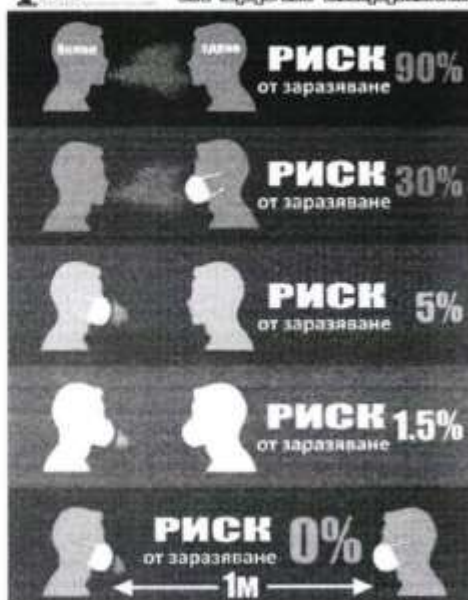
Всяко училище ще има свой план за организацията на учебния процес и мерките за безопасност. Той ще е качен на страницата на училището. Попитайте класния ръководител или образователния медиатор за него. Запознайте се добре и запознайте своето дете/ деца с него. Това е много важно за тяхната безопасност!

Децата ще бъдат в къщи като учителите ще им поставят задачи по интернет а ще провеждат онлайн уроци. Образователният медиатор ще разнася принтирани учебни материали по домовете на тези ученици, които нямат компютър, таблет или друго устройство;

Когато се обучават дистанционно – не децата ще бъдат поставени списък и ще получават отсъствия, ако не участват в онлайн уроците (вкъщи или талива).



ПРЕДУПРЕЖДАВА!



Минимално и адекватно разстояние на ръцете са ключът към предотвратяване на инфекция.

- Трябва да измиете ръцете си често и обичайно със сапун и вода за най-малко 20 секунди.
- Ако сапунът и водата не са налични, можете да използвате и дезинфекциращ препарат за ръце за адекватна защита в срок 60% секунди.

Важно е да знаете и че когато сте близо до други хора в обществено място, трябва да се държите на разстояние от тях.





Какво трябва да направите?



1 Говорете открито с детето си за коронавируса. Ако вие нямате достатъчно информация, помолете здравния или образователния медиатор да го направят. Ако нямате такъв – ще го направи класния ръководител. Нека децата да знаят, че това не е конспирация, а реална заплаха по целия свят, но същото време не трябва да насаждаме и страх в тях. Те трябва да са информирани и достатъчно отговорни, за да спазват мерки и да предпазят цялото си семейство, своите съученици и учители.

2

Говорете с вашите деца за необходимостта от стриктно спазване на всички мерки за безопасност в училище с цел да се избегне разпространението на коронавирус! Нека знаят, че дори някои от мерките да им се струват странни, те трябва да бъдат спазвани.



Как да си мием ръцете правилно.



3 Обясните на вашите деца колко е важно да мият ръцете си, как да ги мият добре, да не си играят с мръсни предмети и да използват всички дезинфектанти

4 Следете внимателно здравословното състояние на своите деца! Не изпращайте на училище вашето дете, ако видите, че има симптом на заболяване - това е грижа за здравето на всички деца. Ако детето ви има хрема, температура или друг симптом, погрижете се за неговото здраве възможно най-бързо!



5 Оставете на класния ръководител своя актуален телефон, за да ви потърси, ако детето ви има симптом на заболяване трябва да го вземете от училище.

6 Подсигурете маски и дезинфектант за вашите деца и се погрижете всяка сутрин те да ги вземат. Училището ще подсигури маски само за децата без родители.



7 Осигурете при възможност на децата си подходящо устройство за дистанционно обучение!

8 Подсигурете интернет връзка в къщи. Ако във вашия квартал монтират антени за безплатен интернет окажете съдействие. Не се поддавайте на слуховия слухове че това са устройства за 5G. Ако имате затруднения с подсигуряването на интернет, за да се включи детето ви в електронно обучение – потърсете класния ръководител, за да намерите заедно решение на този проблем.



9 Информирайте незабавно класния ръководител, ако член от семейството, или човек, с който детето ви е било в контакт, се разболее от COVID-19.

10 Информирайте класния ръководител, ако в семейството има член, който е от рискова група или детето ви принадлежи към такава: има хронични заболявания (диабет, сърдечни заболявания и др.).

11 Поговорете с останалите родители и ги информирайте за всичко което е необходимо да се направи за по-добро образование на децата в новата обстановка. Съдействайте на учителите и на образователния медиатор!

Кога детето ми може да се абстрагира неприсъствено:

- Ако детето (или негов родител/ настойник) има здравословен проблем удостоверяват или с медицински документ, издаден от ТЕЛК или с етапи епикриза от лекаря специалист, проследяващ заболяването.
- Ако е ученик от 5 до 12 клас.
- Ако вкъщи има необходимите условия и електронни устройства.





ОБРАЗОВАНИЕ В УСЛОВИЯТА НА COVID 19

Драги родители,

на 15-ти септември нашите деца отново ще пристъпят прага на любимото училище. Учебната година ще започне присъствено в класните стаи. За съжаление заплахата от коронавирус все още не е отминала и новата учебна година ще бъде много по-различна от предходните. Да помогнем на нашите деца да успеят в училище и при новите условия!

Какво е нужно да знаем:



Училището е най-сигурното, чисто и дезинфекцирано място за нашите деца! Всеки ден класните стаи ще бъдат дезинфекцирани поне два пъти, ще се проветряват всяко междучасие, в коридорите и тоалетните ще има дезинфектанти и ще бъде изисквана от учениците максимална хигиена.

В училище се прави всичко възможно да няма болни деца и да не се предава никаква зараза! Ако забележите сутринта, че детето ви има кашлица, температура, хрема – не го водете в училище, а потърсете личния му лекар. Не можете обаче просто да го оставите вкъщи! Ако това стане без бележка от лекар – то ще има неизвинени отсъствия. Ако учителите открият такъв симптом, веднага ще ви се обадят, за да заведете детето до личен лекар. Докато отидете да го вземете, то ще ви изчака в специално определена за това стая. Детето може да се върне в училище след като получи бележка от личния лекар, че е здраво.



Учениците трябва да имат маски за своята безопасност и безопасността на другите! В класната стая не е задължително да носят маските, макар че могат да го направят ако пожелаят. В общите помещения, като коридори, стълбища и други, те задължително трябва да носят маски.

Контактуването в училище с ученици от други паралелки (дори и да са близки приятели и роднини) трябва да бъде ограничено до минимум. За целта в училище ще бъде създадена необходимата организация и децата трябва да се съобразяват с нея.



В училище ще има много строги правила:

- Къде могат да се движат учениците;
- Откъде влизат и откъде излизат;
- Къде се хранят;
- Как ползват тоалетна и другите общи помещения;
- Най-вероятно ще бъде ограничен достъпът на всички външни лица (вкл. и родители) до училище, за да се избегне внасянето на зараза. Така че ако искате да се видите с класния ръководител, някой от учителите или директор, предварително трябва да се уговорите къде и как;
- Много е вероятно в определени периоди от годината класът на вашето дете или цялото училище да премине на дистанционно обучение. Класният ръководител и/или образователният медиатор ще ви обяснят как ще стане това;
- Ако в класа има ученик, диагностициран с COVID 19, целият клас ще премине на обучение от разстояние в електронна среда за две седмици. Докато мине карантината учениците няма да излизат в болничен или ваканция, а ще се обучават дистанционно!
- През тази учебна година образователните медиатори ще бъдат едно от най-активните помощници на учителите. Търсете ги, но и им помагайте в тяхната дейност. От началото на учебната година на много места ще бъдат назначени допълнителни бройки.




Всяко училище ще има свой план за организацията на учебния процес и мерките за безопасност. Той ще е качен на страницата на училището. Попитайте класният ръководител или образователния медиатор за него. Запознайте се добре и запознайте своето дете/ деца с него. Това е много важно за тяхната безопасност!

Децата ще бъдат в къщи като учителите ще им поставят задачи по интернет и ще провеждат онлайн уроци. Образователният медиатор ще разнася принтирани учебни материали по домовете на тези ученици, които нямат компютър, таблет или друго устройство;

Когато се обучават дистанционно – на децата ще бъдат поставяни оценки и ще получават отсъствия, ако не участват в онлайн уроците (когато има такива);



ПРЕДУПРЕЖДАВА!



Миенето и дезинфекцията на ръцете са ключови към предотвратяване на инфекции.

- Трябва да миете ръцете си често и обичайно със сапун и вода за най-малко 20 секунди.
- Ако сапуна и водата не са налични, можете да използвате и дезинфекциращ препарат за ръце на алкохолна основа с поне 60% алкохол.

Варувайте децата си и вашите си пред очите, нос и устни; лека не забравяйте! Не ги докосвайте с нечисти ръце!





Какво трябва да направите?



1 Говорете открито с детето си за коронавируса. Ако вие нямате достатъчно информация, помолете здравния или образователния медиатор да го направят. Ако нямате такъв – ще го направи класния ръководител. Нека децата да знаят, че това не е конспирация, а реална заплаха по целия свят, но същото време не трябва да насаждаме и страх в тях. Те трябва да са информирани и достатъчно отговорни, за да спазват мерки и да предпазят цялото си семейство, своите съученици и учители.

2 Говорете с вашите деца за необходимостта от стриктно спазване на всички мерки за безопасност в училище с цел да се избегне разпространението на коронавирус! Нека знаят, че дори някой от мерките да им се струват странни, те трябва да бъдат спазвани.



Как да си мием ръцете правилно.



1. Потопяване ръцете



2. Потопяване дланите една срещу друга



3. Натриване една длан срещу длан



4. Натриване една длан срещу пръсти



5. Натриване една длан срещу палец



6. Натриване една длан срещу една длан



7. Натриване една длан срещу запястие



8. Натриване запястията една срещу друга



9. Натриване запястията една срещу една



10. Натриване запястията една срещу една



11. Натриване запястията една срещу една



12. Натриване запястията една срещу една

3 Обясните на вашите деца колко е важно да мият ръцете си, как да ги мият добре, да не си играят с мръсни предмети и да използват всички дезинфектанти

4 Следете внимателно здравословното състояние на своите деца! Не изпращайте на училище вашето дете, ако видите, че има симптом на заболяване - това е грижа за здравето на всички деца. Ако детето ви има хрема, температура или друг симптом, погрижете се за неговото здраве възможно най-бързо!



5 Оставете на класния ръководител своя актуален телефон, за да ви потърси, ако детето ви има симптом на заболяване трябва да го вземете от училище.

6 Подсигурете маски и дезинфектант за вашите деца и се погрижете всяка сутрин те да ги вземат. Училището ще подсигури маски само за децата без родители.



7 Осигурете при възможност на децата си подходящо устройство за дистанционно обучение!

8 Подсигурете интернет връзка в къщи. Ако във вашия квартал монтират антени за безплатен интернет окажете съдействие. Не се поддавайте на слуховия слухове че това са устройства за 5G. Ако имате затруднения с подсигуряването на интернет, за да се включи детето ви в електронно обучение – потърсете класния ръководител, за да намерите заедно решение на този проблем.



9 Информирайте незабавно класния ръководител, ако член от семейството, или човек, с който детето ви е било в контакт, се разболее от COVID19.

10 Информирайте класния ръководител, ако в семейството има член, който е от рисковата група или детето ви принадлежи към такава: има хронични заболявания (диабет, сърдечни заболявания и др.).

11 Поговорете с останалите родители и ги информирайте за всичко което е необходимо да се направи за по-добро образование на децата в новата обстановка. Съдействайте на учителите и на образователния медиатор!

Кога детето ми може да се обирава неприсъствено:

- Ако детето (или негов родител/ настойник) има здравословен проблем удостоверяват или с медицински документ, издаден от ТЕЛК или с етапи епикриза от лекаря специалист, проследяващ заболяването.
- Ако е ученик от 5 до 12 клас.
- Ако вкъщи има необходимите условия и електронни устройства.

